



VALENCIA

VALENCIA ist die schicke Version des CARREZ. Dieses Pflanzgefäß aus Holz ist jedoch etwas robuster und steht auf Füßen. In einem mediterranen Garten macht es sich ausgezeichnet.

OPTIONEN



SONDERANFERTIGUNG


Hartholz




Das Pflanzgefäß VALENCIA Hartholz verleiht Gärten ein nachhaltiges und warmes Aussehen. Der Grund dafür ist, dass das Pflanzgefäß aus tropischem Hartholz gefertigt ist. Unser gesamtes Hartholz bietet die Langlebigkeitsklasse 2 und kann bis zu 25 Jahre halten. Durch die Verwendung von Hartholz schaffen wir ein Pflanzgefäß, das sich perfekt in das Grün Ihres Gartens einfügt.

Aufgrund der hohen Langlebigkeitsklasse des Holzes braucht dieses Hartholz-Pflanzgefäß keine weitere Behandlung. Das Pflanzgefäß wird mit der Zeit grau. Das Ergrauen der Pflanzgefäße beeinträchtigt ihre Qualität nicht. Außerdem verwenden wir für die Montage nur hochwertige Verbindungselemente aus Edelstahl, und der Boden ist mit einem wurzelfesten Tuch überzogen.




VALENCIA




BESCHREIBUNG	STANDARD	
Oberrand	60-80 mm	
Material Dicke	21 mm	
Wurfel	100 mm	

				KG
HR4	1200	1200	950	109
HR4.2	1200	1200	600	71
HR5	1000	1000	950	87
HR5.2	1000	1000	600	56
HR6	800	800	800	52
HR6.1	800	800	600	39
HR7	700	700	700	37
HR8	600	600	600	29



VALENCIA

BESCHREIBUNG	STANDARD	
Oberrand	60-80 mm	
Material Dicke	21 mm	
Wurfel	100 mm	

				KG
HR22	2000	500	600	65
HR22.1	1500	500	600	48
HR22.2	1200	500	600	38
HR24.2	1200	400	800	43
HR24.3	1000	400	800	37



MALAGA RHOMBUS

Das MALAGA RHOMBUS hat eine schicke Ausstrahlung. Dieses elegante Pflanzgefäß verleiht jedem Außenbereich ein sehr angenehmes Aussehen.

OPTIONEN



SONDERANFERTIGUNG


Hartholz




Das Pflanzgefäß MALAGA RHOMBUS aus Hartholz verleiht Gärten ein nachhaltiges und warmes Aussehen. Der Grund dafür ist, dass das Pflanzgefäß aus tropischem Hartholz gefertigt ist. Unser gesamtes Hartholz bietet die Langlebigkeitsklasse 2 und kann bis zu 25 Jahre halten. Durch die Verwendung von Hartholz schaffen wir ein Pflanzgefäß, das sich perfekt in das Grün Ihres Gartens einfügt.

Aufgrund der hohen Langlebigkeitsklasse des Holzes braucht dieses Pflanzgefäß keine weitere Behandlung. Das Pflanzgefäß wird mit der Zeit grau. Das Ergrauen der Pflanzgefäße beeinträchtigt ihre Qualität nicht. Außerdem verwenden wir für die Montage nur hochwertige Verbindungselemente aus Edelstahl, und der Boden ist mit einem wurzelfesten Tuch überzogen.




MALAGA RHOMBUS




BESCHREIBUNG	STANDARD	
Oberrand	65 mm	
Material Dicke	21 mm	
Wurfel	20 mm	

				KG
HRS4.1	1200	1200	746	93
HRS5.1	1000	1000	746	74
HRS6.1	800	800	746	56
HRS8	600	600	608	34



MALAGA RHOMBUS

BESCHREIBUNG	STANDARD	
Oberrand	65 mm	
Material Dicke	21 mm	
Wurfel	20 mm	

				KG
HRS22	2000	500	608	75
HRS22.1	1500	500	608	64
HRS22.2	1200	500	608	49



TAP

Die quadratisch-konische Form des TAP sorgt für ein schickes Aussehen. Dieses Holzgefäß passt perfekt in Designs mit quadratischen Pflanzgefäßen.

OPTIONEN



SONDERANFERTIGUNG




Hartholz

Der Pflanzkübel TAP Hartholz verleiht Gärten ein dauerhaftes und warmes Aussehen. Der Grund dafür ist, dass das Pflanzgefäß aus tropischem Hartholz gefertigt ist. Unser gesamtes Hartholz bietet die Langlebigkeitsklasse 2 und kann bis zu 25 Jahre halten. Durch die Verwendung von Hartholz schaffen wir ein Pflanzgefäß, das sich perfekt in das Grün Ihres Gartens einfügt.

Aufgrund der hohen Langlebigkeitsklasse des Holzes braucht dieses Hartholz-Pflanzgefäß keine weitere Behandlung. Das Pflanzgefäß wird mit der Zeit grau. Das Ergrauen der Pflanzgefäße beeinträchtigt ihre Qualität nicht. Außerdem verwenden wir für die Montage nur hochwertige Verbindungselemente aus Edelstahl, und der Boden ist mit einem wurzelfesten Tuch überzogen.

TAP

BESCHREIBUNG	STANDARD	
Oberrand	21 mm	
Material Dicke	21 mm	
Wurfel	20 mm	

				KG
HO5	700	700	989	57
HO6	600	600	850	42
HO7	550	550	712	33
HO8	500	500	574	25